

Observatori Internet-OASI Enquesta-2007

Palau de la Diputació

2 d'abril de 2007

El present informe mostra els resultats obtinguts en la consulta a la província de Tarragona referent a l'equipament TIC existent a les llars, a la utilització d'Ordinador i Internet entre els residents a la província, així com al coneixement tant del proveïdor Tinet, com de l'organisme responsable del mateix, OASI. Així mateix, també mostra l'evolució en el temps que ha tingut la disponibilitat d'aquest equipament i la utilització d'aquestes tecnologies En relació al coneixement de l'Univers d'Empreses.

L'objectiu de l'Observatori d'Internet és oferir informació conjuntural dels principals indicadors referents a la implantació de la SI a les comarques de Tarragona amb la finalitat de:

- Disposar d'un instrument per mesurar l'evolució de l'ús de les TIC a la demarcació de Tarragona.
- Detectar tendències que permetin als agents decisoris, tant de l'àmbit públic com privat, en matèria de TIC, actuar amb visió de futur.
- Crear un debat i una opinió al voltant de l'ús de les TIC.

L'Observatori és una complerta font d'informació, especialment, pel que fa a dos tipus de dades:

- Elaboració d'estadístiques:
 - Indicadors sobre la penetració de les TIC a la demarcació
 - Indicadors sobre l'ús d'Internet
 - Indicadors diversos

Fitxa tècnica:

- Univers de treball: Ha estat format per tots els residents majors de 14 anys a la província de Tarragona.
- Mostra: 1.076 individus distribuïts a proporcionalment (suprerepresentant les comarques menys poblades per després tornar-li el pes a partir d'una ponderació) en funció de la població resident a les comarques segons dades dels padrons municipals del 2005. S'ha controlat la distribució segons sexe i edat de la mostra de manera que seguís la distribució existent a la població de la província.
- Treball de camp: Administració telefònica d'un qüestionari estructurat i dirigit assistida per ordinador (mètode C.A.T.I.). Entre els dies 15 i 23 de gener de 2007.
- Errorls mostrals: L'error mostral, amb un nivell de confiança del 95% ($\sigma=2$) en el cas de màxima indeterminació ($P=Q=50\%$) i en el supòsit de mostra aleatòria simple, per a dades globals, és del $\pm 3,0\%$. Error Submostra d'Usuaris d'Internet ($n = 635$) = $\pm 3,9\%$. Empresa: Els promotors de l'estudi són OASI, l'Organisme Autònom per a la Societat de la Informació, i el Gabinet CERES.
- Contacte:
 - Enric Brull, director d'OASI. ebrull@oasi.cat
 - Amadeu Roig, responsable de Comunicació. aroig@oasi.cat
 - 977 222 682

- Equipament TIC
- Connectivitat
- Ús d'Internet
- Coneixement de TINET

Disposen d'ordinador a casa seva?

Equipament TIC

		Disposen d'ORDINADOR
Comarca	Alt Camp	67,0%
	Baix Camp	64,5%
	Baix Ebre	60,0%
	Baix Penedès	78,0%
	Conca de Barberà	63,0%
	Montsià	58,0%
	Priorat	61,0%
	Ribera d'Ebre	65,0%
	Tarragonès	67,0%
	Terra Alta	67,0%
MOSTRA GLOBAL		66 %

		Disposen d'ORDINADOR
Comarca	Alt Camp	73,0%
	Baix Camp	69,5%
	Baix Ebre	63,0%
	Baix Penedès	71,0%
	Conca de Barberà	68,0%
	Montsià	58,0%
	Priorat	48,0%
	Ribera d'Ebre	66,0%
	Tarragonès	67,5%
	Terra Alta	48,0%
2006	MOSTRA GLOBAL	66,7%

Nombre:

1, 66

2, 24

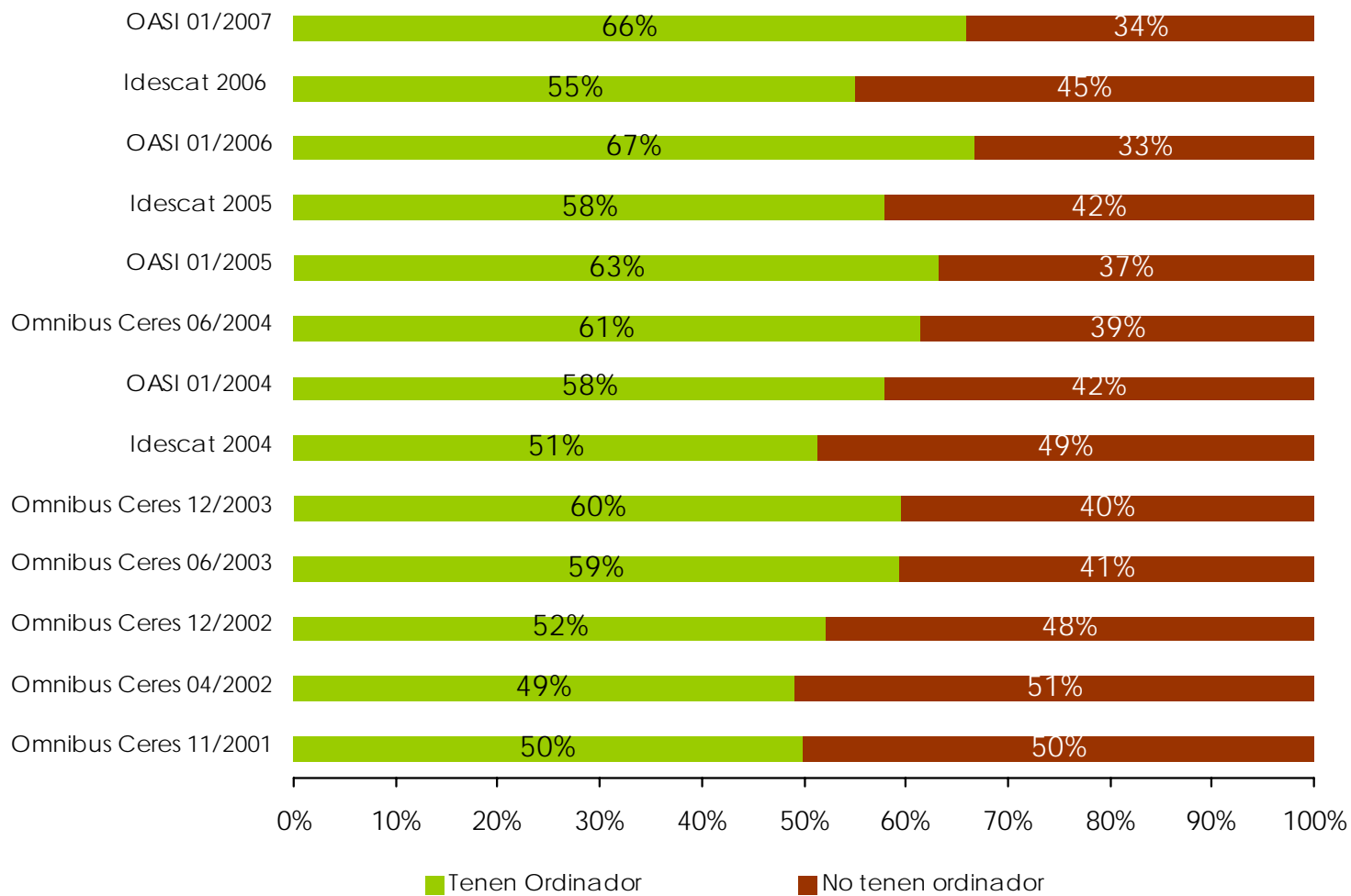
3, 10

Tipus:

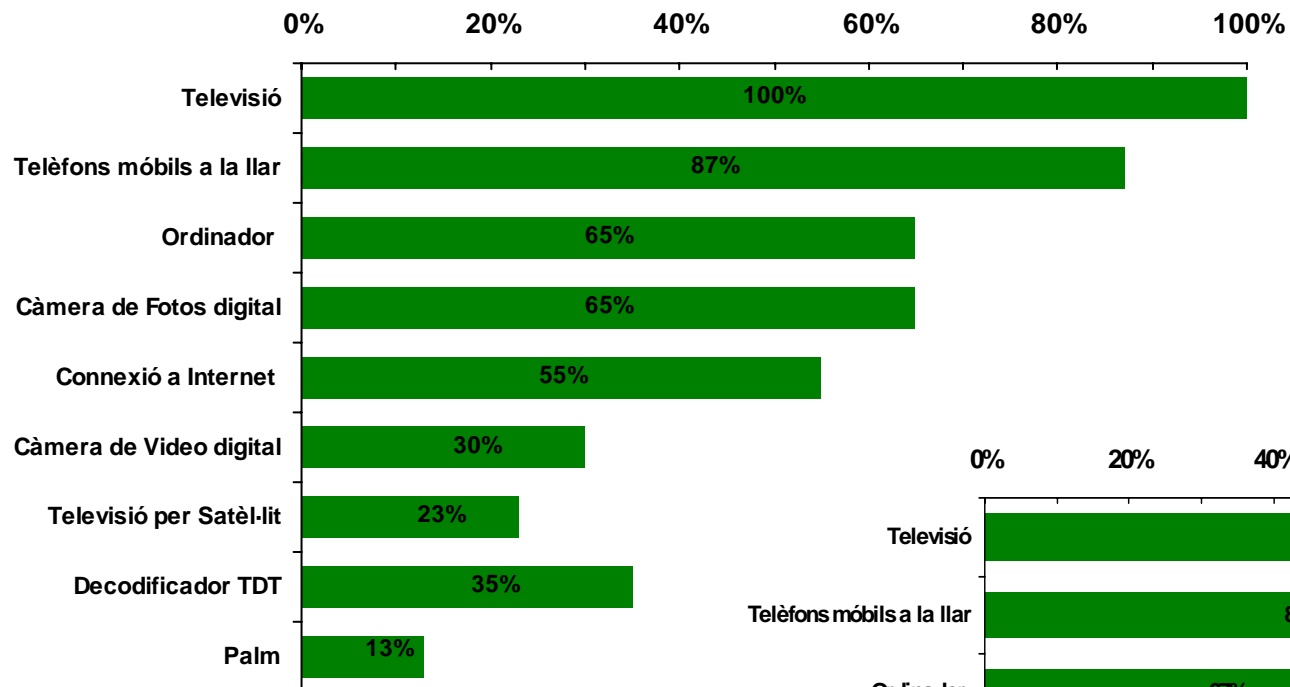
75, Sobretaula

25: Portàtil

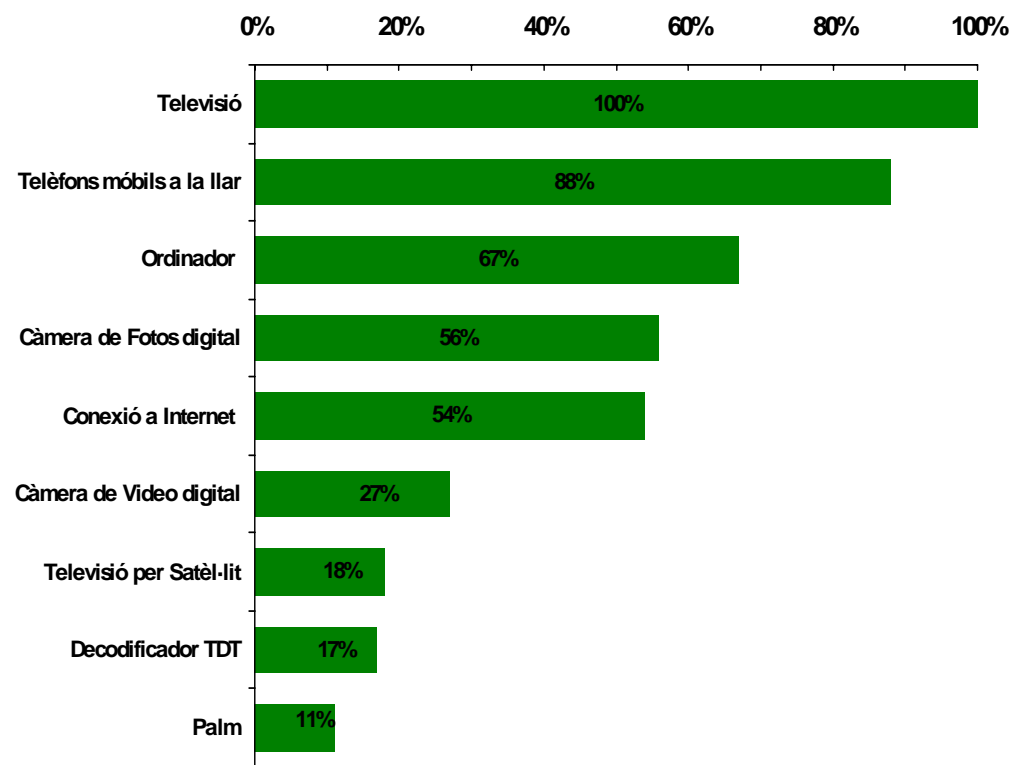
Disposen d'ordinador a casa seva?



Disposen de TIC's a casa seva?



2006



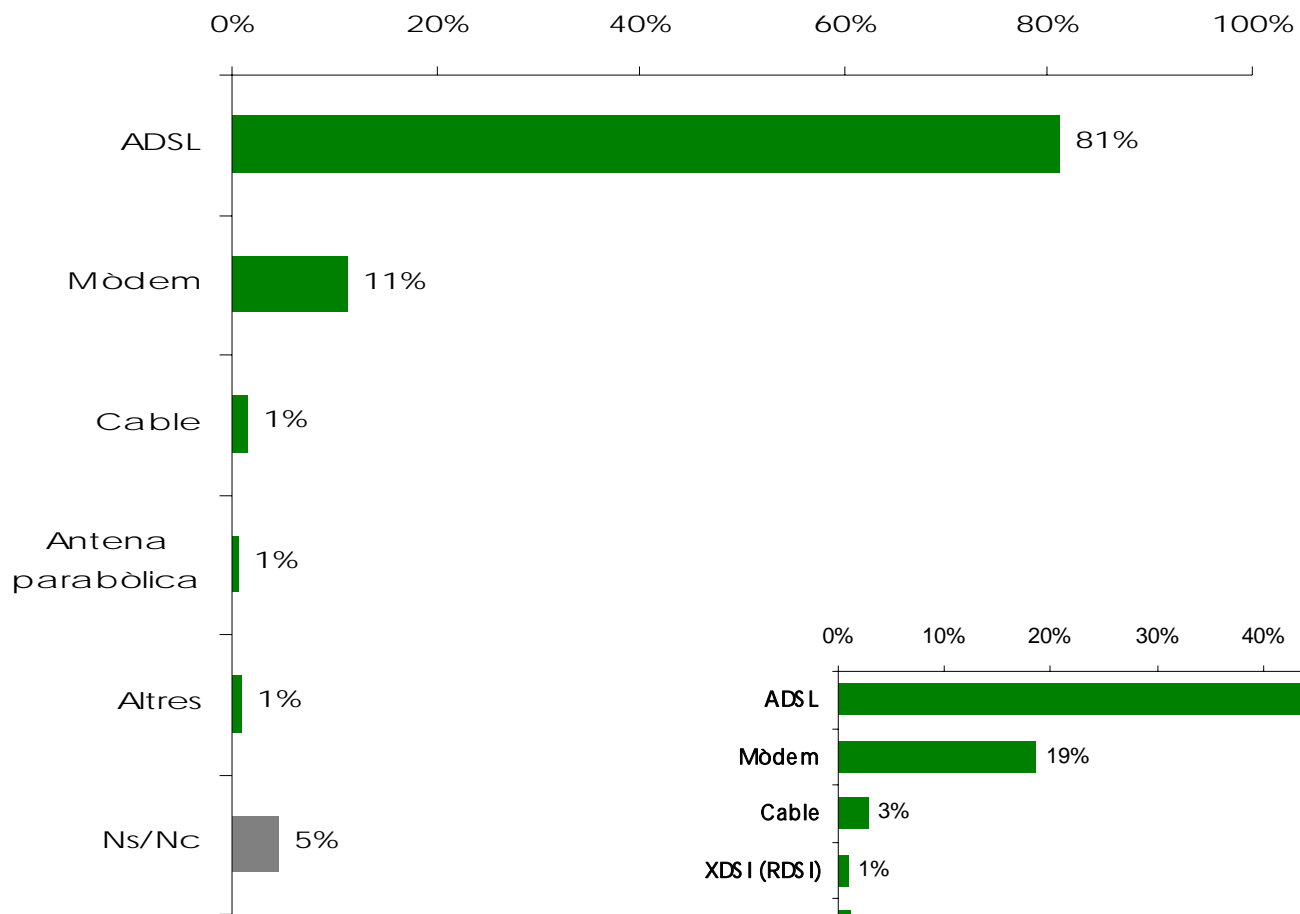
Disposen de connexió a internet a casa seva?

Connectivitat

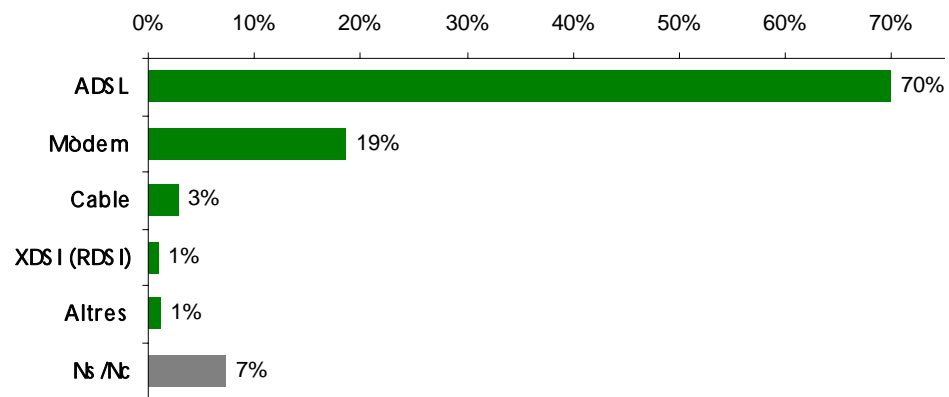
		Disposen de CONNEXIÓ A INTERNET
Comarca	Alt Camp	54 %
	Baix Camp	52 %
	Baix Ebre	46 %
	Baix Penedès	69 %
	Conca de Barberà	59 %
	Montsià	50 %
	Priorat	52 %
	Ribera d'Ebre	50 %
	Tarragonès	58 %
	Terra Alta	51 %
MOSTRA GLOBAL		55 %

		Disposen de CONNEXIÓ A INTERNET
Comarca	Alt Camp	58,0%
	Baix Camp	59,5%
	Baix Ebre	45,0%
	Baix Penedès	59,0%
	Conca de Barberà	56,0%
	Montsià	45,0%
	Priorat	36,0%
	Ribera d'Ebre	54,0%
	Tarragonès	54,0%
	Terra Alta	24,0%
2006	MOSTRA GLOBAL	53,6 %

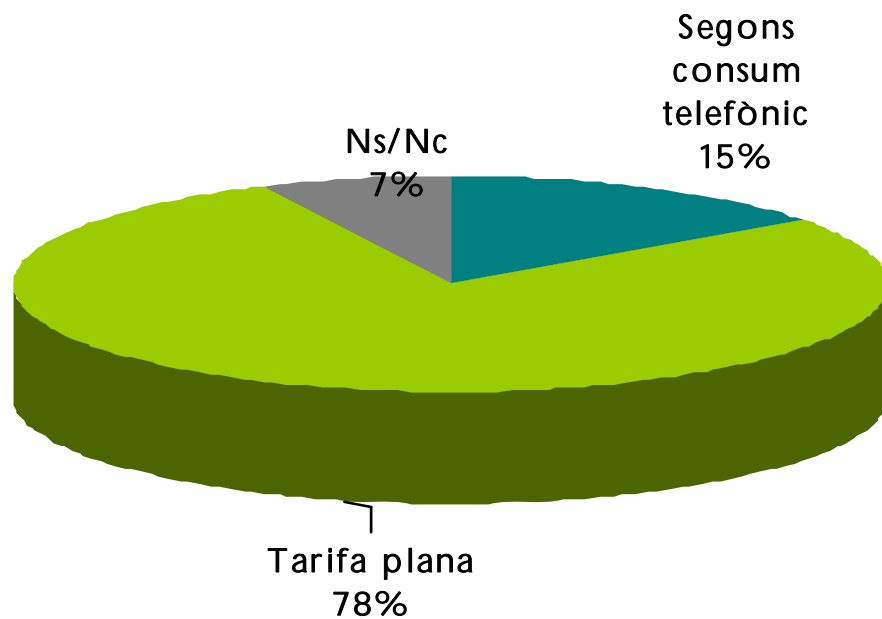
Tipus de connexió a internet?



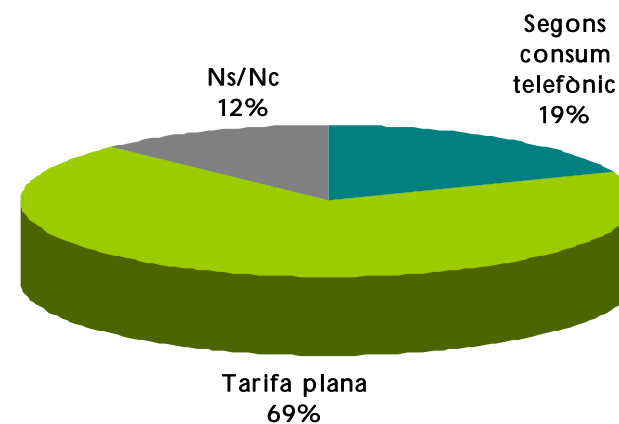
2006



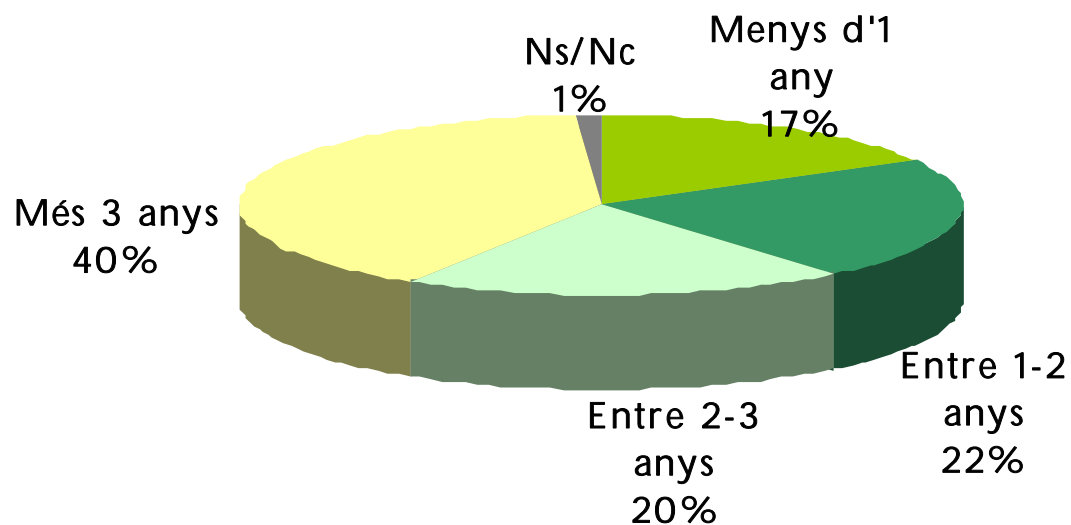
Tipus de tarifa?



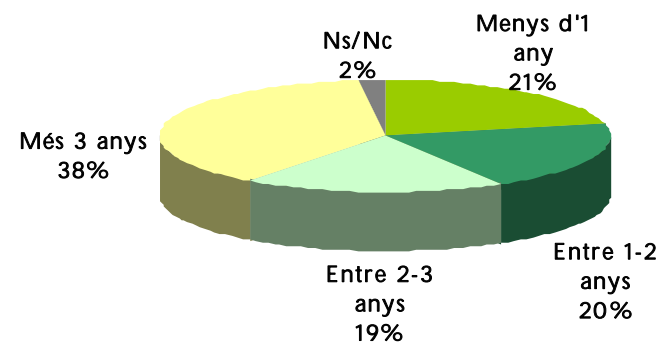
2006



Antiguitat de la connexió:




2006




Previsió de connexió a Internet:

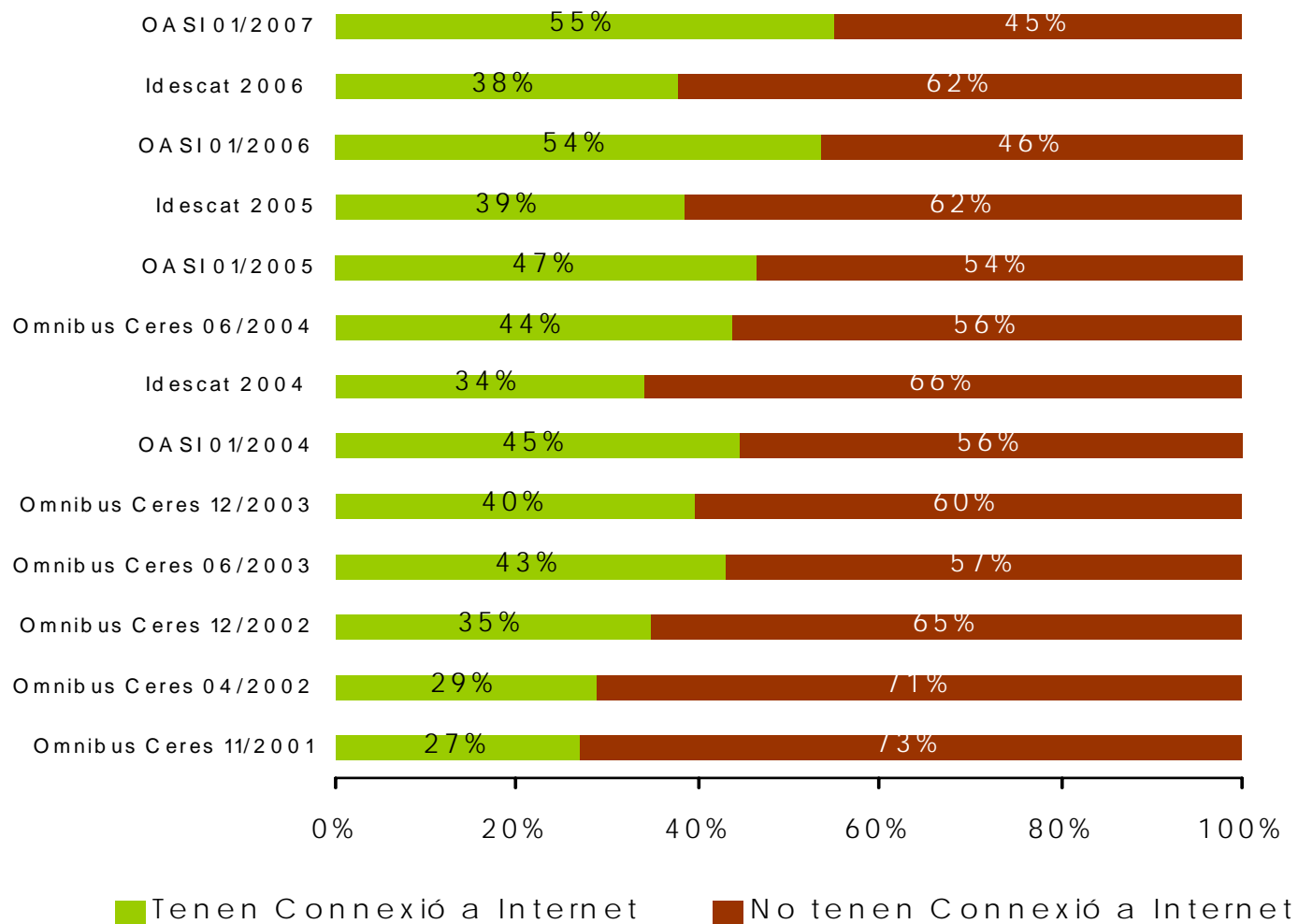
Connectivitat



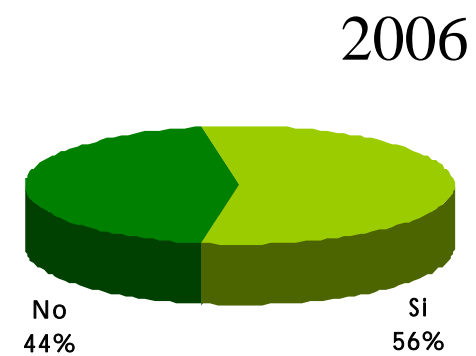

2006



Evolució de la connexió a Internet:



Us d'Internet:



Us d'internet

Comarques:

		Utilitzen INTERNET
Comarca	Alt Camp	53 %
	Baix Camp	57 %
	Baix Ebre	51 %
	Baix Penedès	71 %
	Conca de Barberà	58 %
	Montsià	57 %
	Priorat	54 %
	Ribera d'Ebre	67 %
	Tarragonès	67 %
	Terra Alta	50 %
MOSTRA GLOBAL		61 %

		Utilitzen INTERNET
Comarca	Alt Camp	48,0%
	Baix Camp	60,0%
	Baix Ebre	50,0%
	Baix Penedès	52,0%
	Conca de Barberà	50,0%
	Montsià	54,0%
	Priorat	42,0%
	Ribera d'Ebre	56,0%
	Tarragonès	60,0%
	Terra Alta	32,0%
2006	MOSTRA GLOBAL	55,6

Edat

		Utilitzen INTERNET
Edat	15-24 anys	93 %
	25-39 anys	85 %
	40-54 anys	68 %
	55-69 anys	29 %
	Més 69 anys	11 %
MOSTRA GLOBAL		61 %

		Utilitzen INTERNET
Edat	15-24 anys	93,3%
	25-39 anys	78,3%
	40-54 anys	57,4%
	55-69 anys	20,3%
	Més 69 anys	7,5%
2006	MOSTRA GLOBAL	55,6 %

Nivell d'estudis

		Nivell d'Estudis
Nivell d'estudis	Sense estudis	5 %
	Estudis primaris	35 %
	Estudis secundaris	79 %
	Estudis superiors	88 %
	Ns/Nc	66 %
MOSTRA GLOBAL		61 %

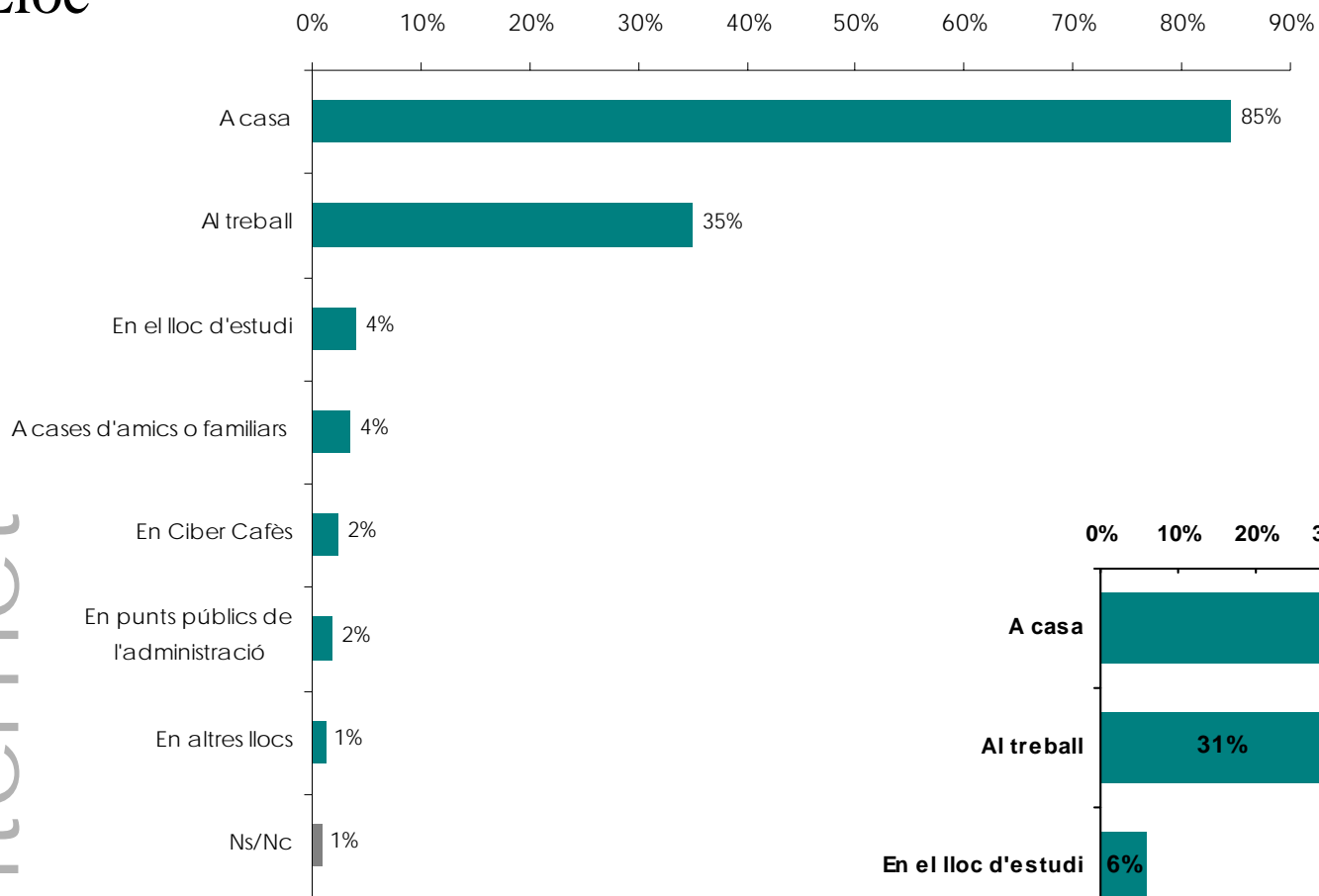
		Nivell d'Estudis
Nivell d'estudis	Sense estudis	2,9%
	Estudis primaris	27,0%
	Estudis secundaris	74,7%
	Estudis superiors	80,0%
	Estudis universitaris	92,6%
2006	MOSTRA GLOBAL	55,66 %

Activitat laboral

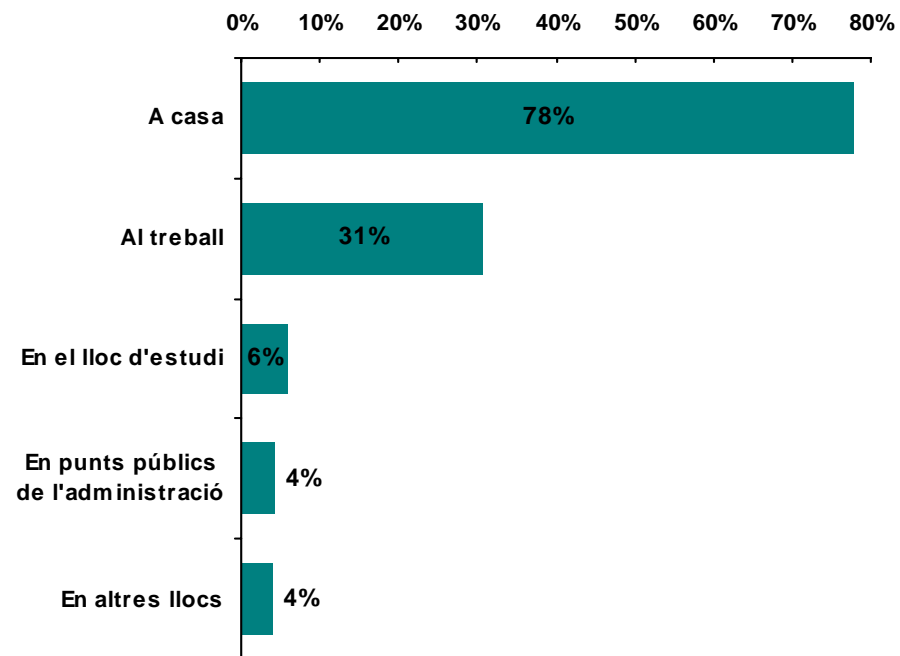
		Activitat Laboral
Activitat laboral	Assalariat	79 %
	Empresari, prof.lliberal, autònom	82 %
	Aturat	72 %
	Estudiant	96 %
	Mestressa de casa	33 %
	Jubilat	19 %
MOSTRA GLOBAL		61 %

		Activitat Laboral
Activitat laboral	Assalariat	73,1%
	Empresari, prof.lliberal, autònom	69,8%
	Aturat	69,3%
	Estudiant	98,4%
	Mestressa de casa	26,4%
	Jubilat	13,9%
2006	MOSTRA GLOBAL	55,6 %

Lloc

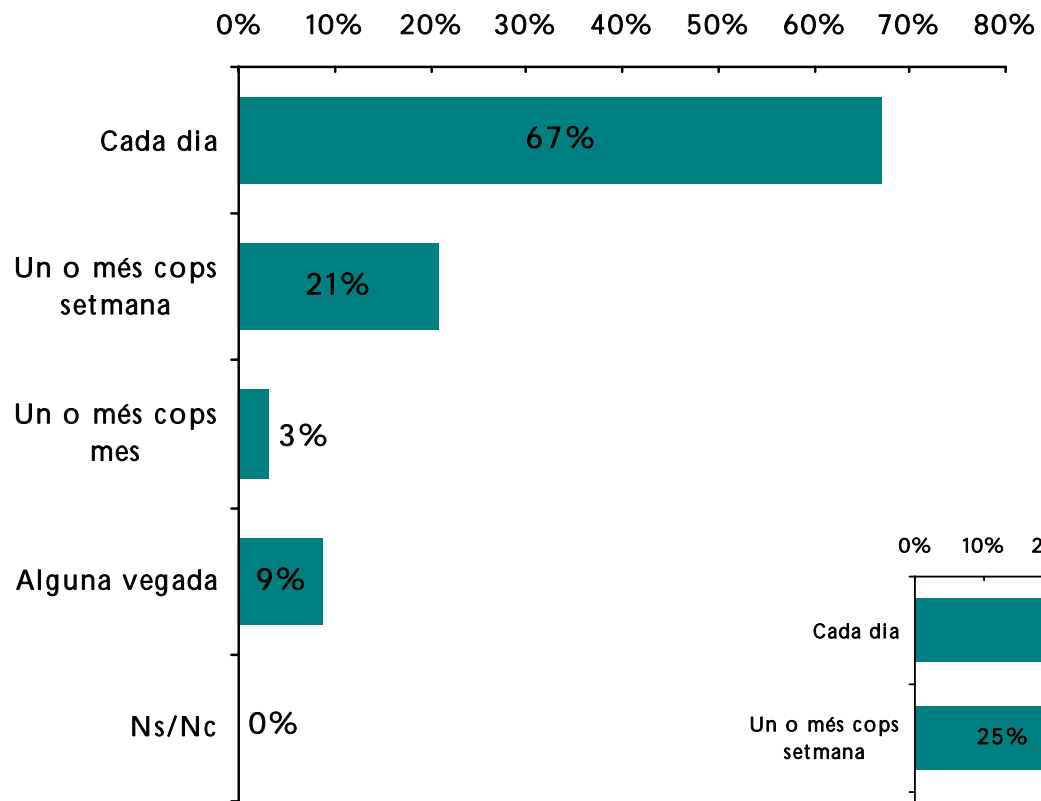


2006

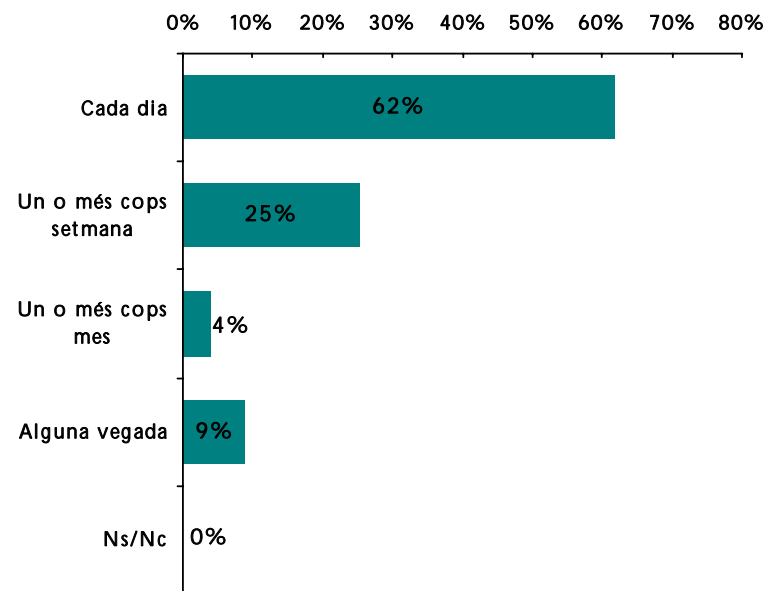


Freqüència d'ús

Us d'internet

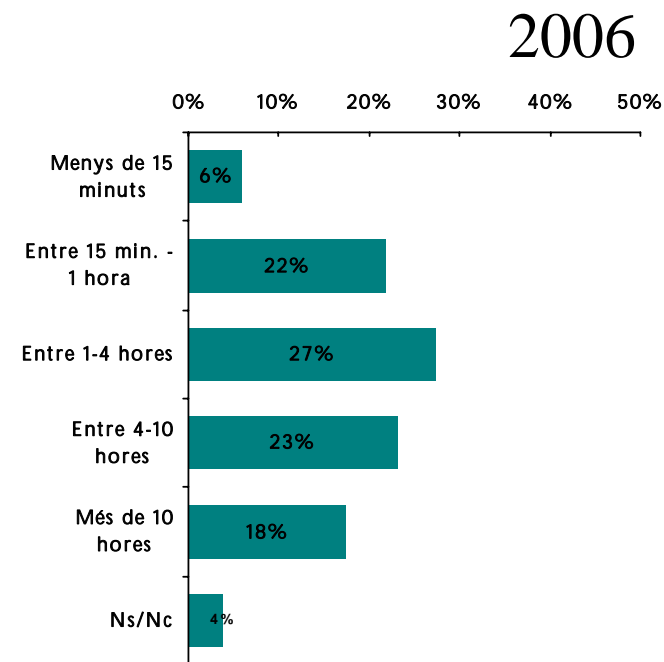
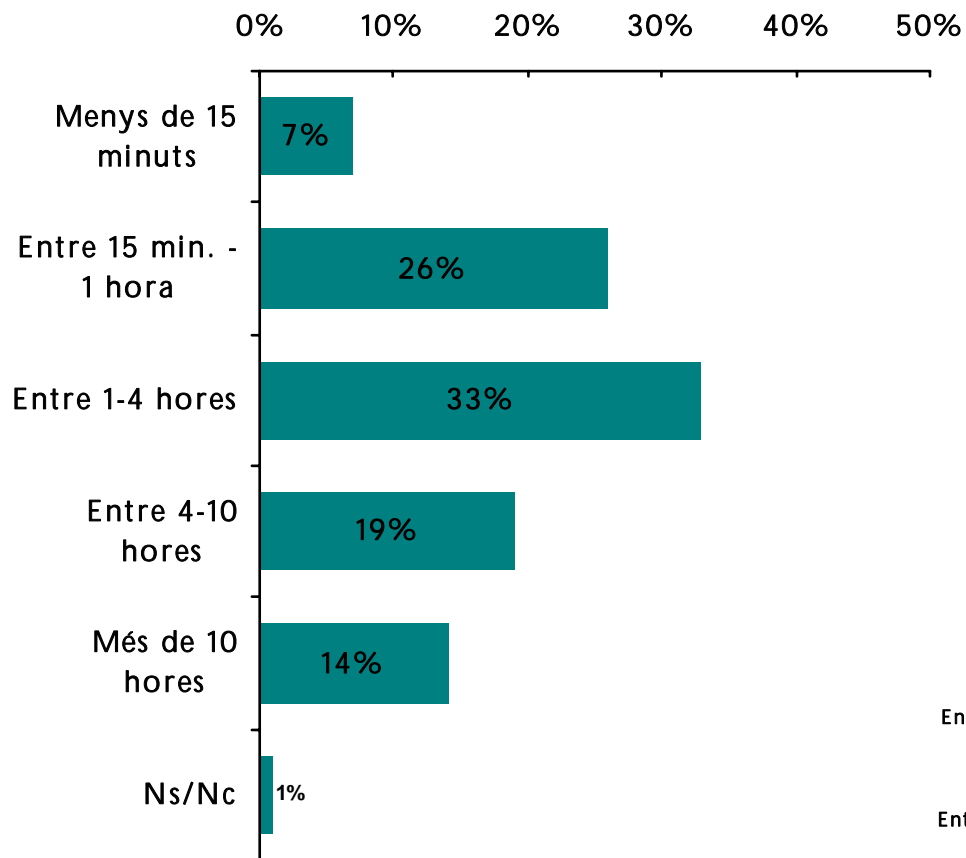


2006

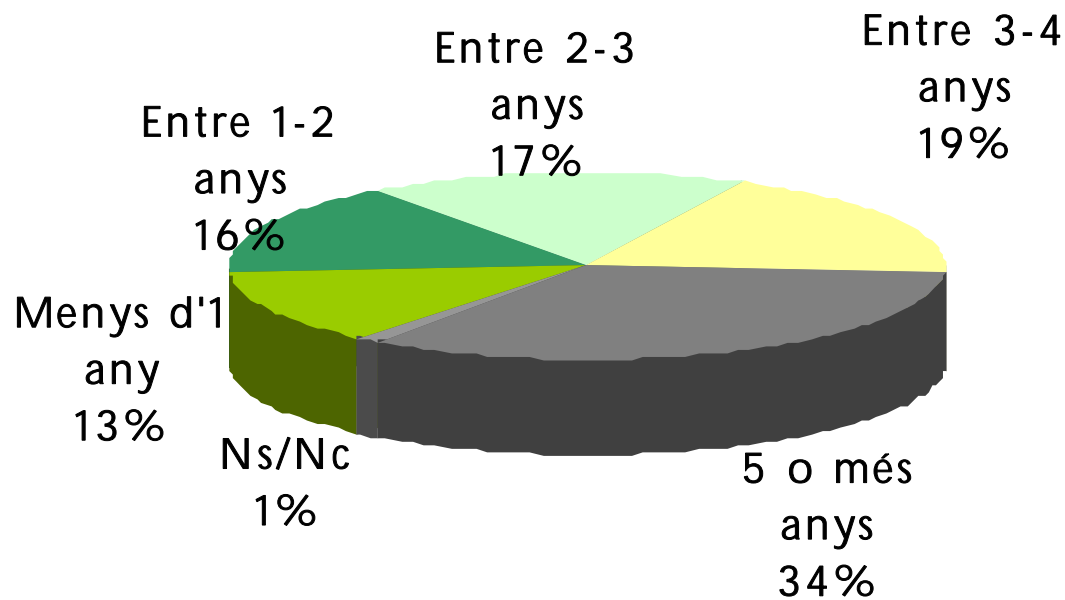


Temps mitjà per setmana

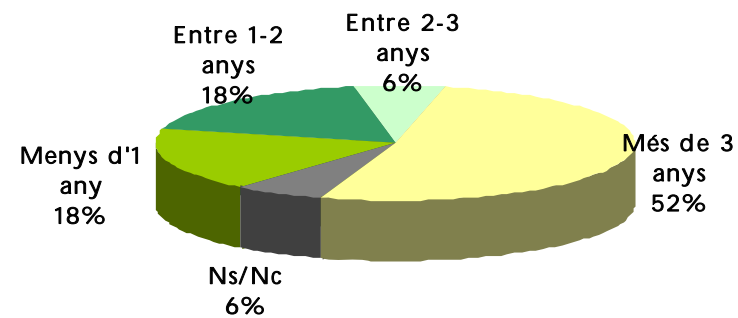
Us d'Internet



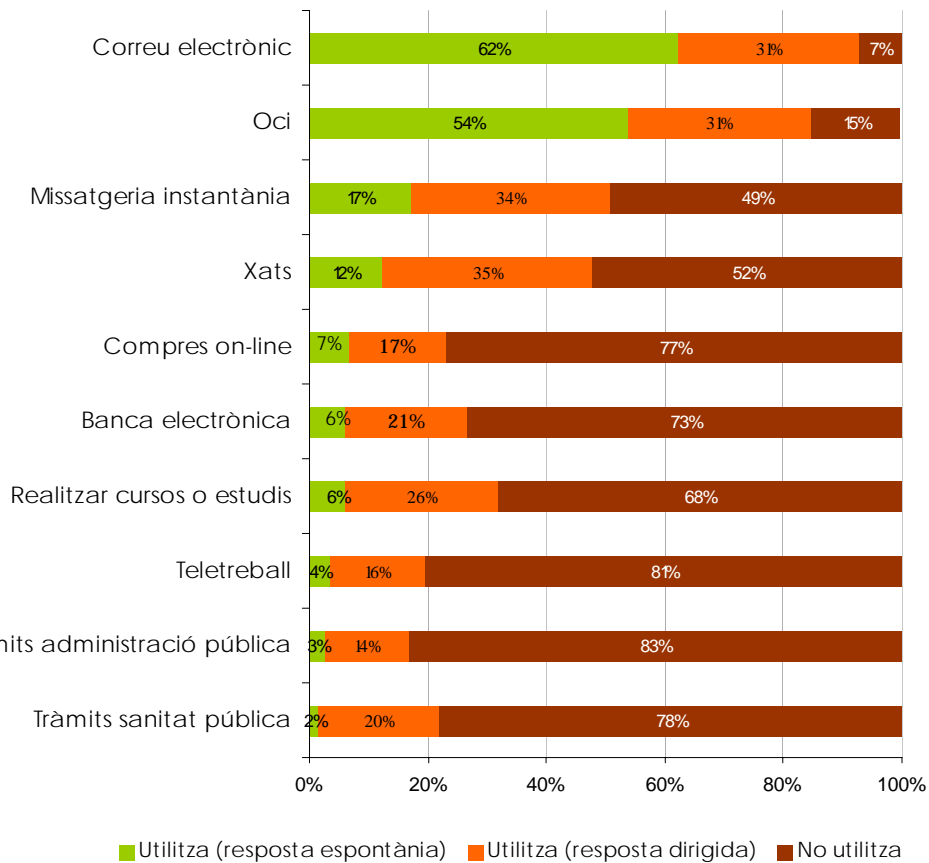
Antiguitat com usuari



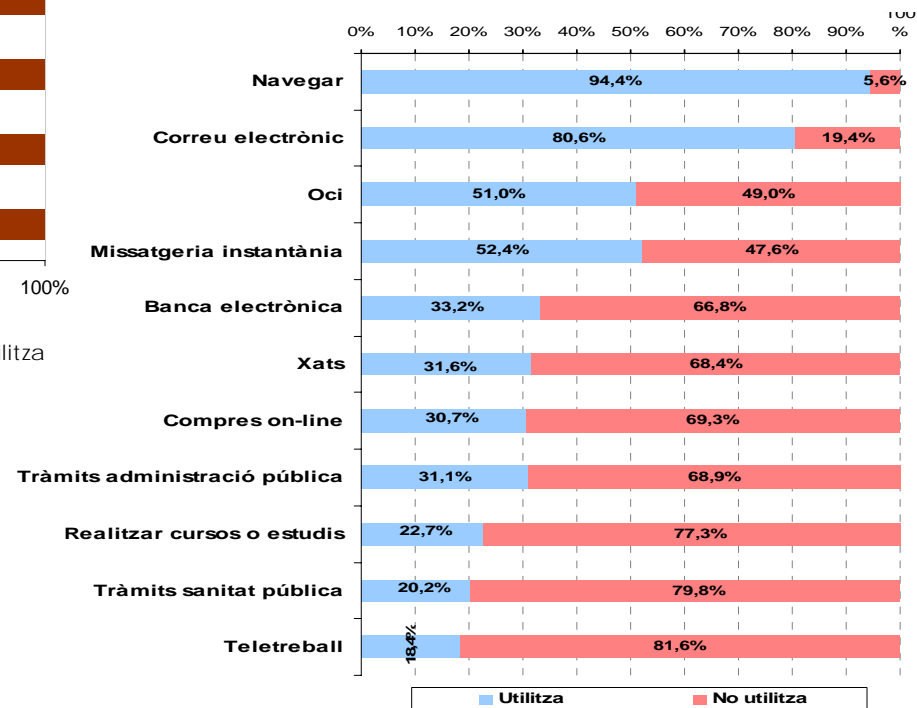
2006



Serveis utilitzats

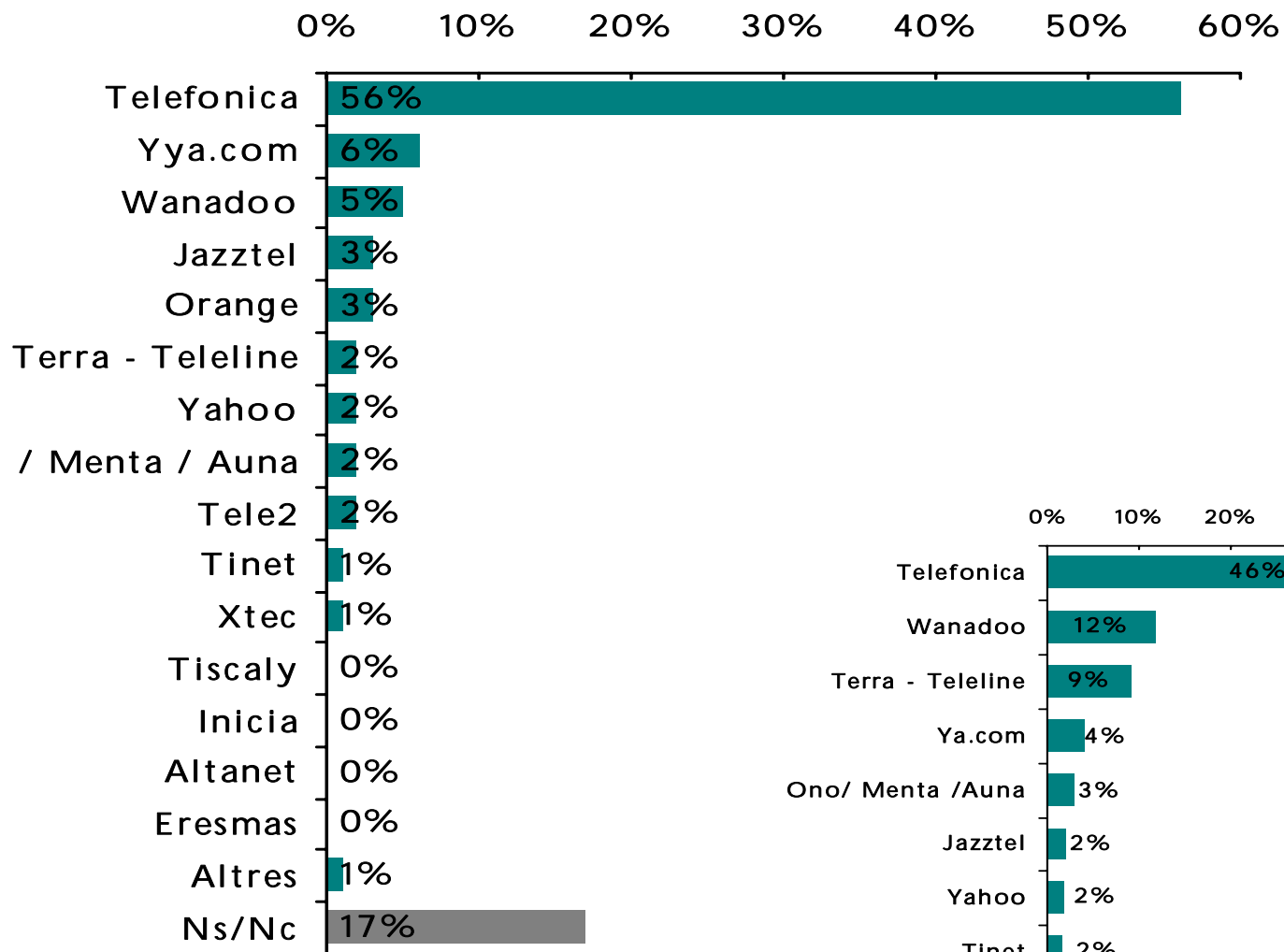


2006

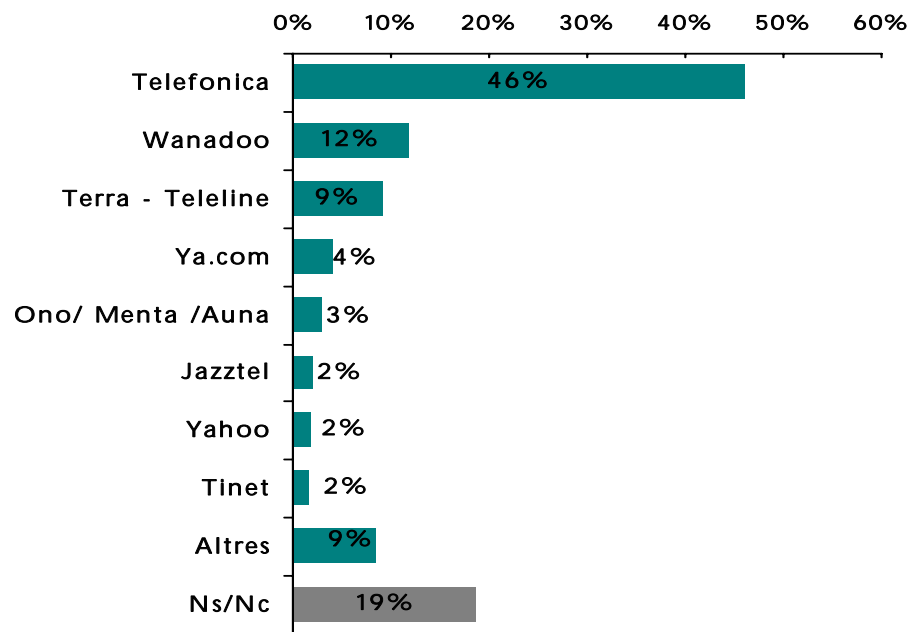


Proveïdor d'accés

Us d'internet

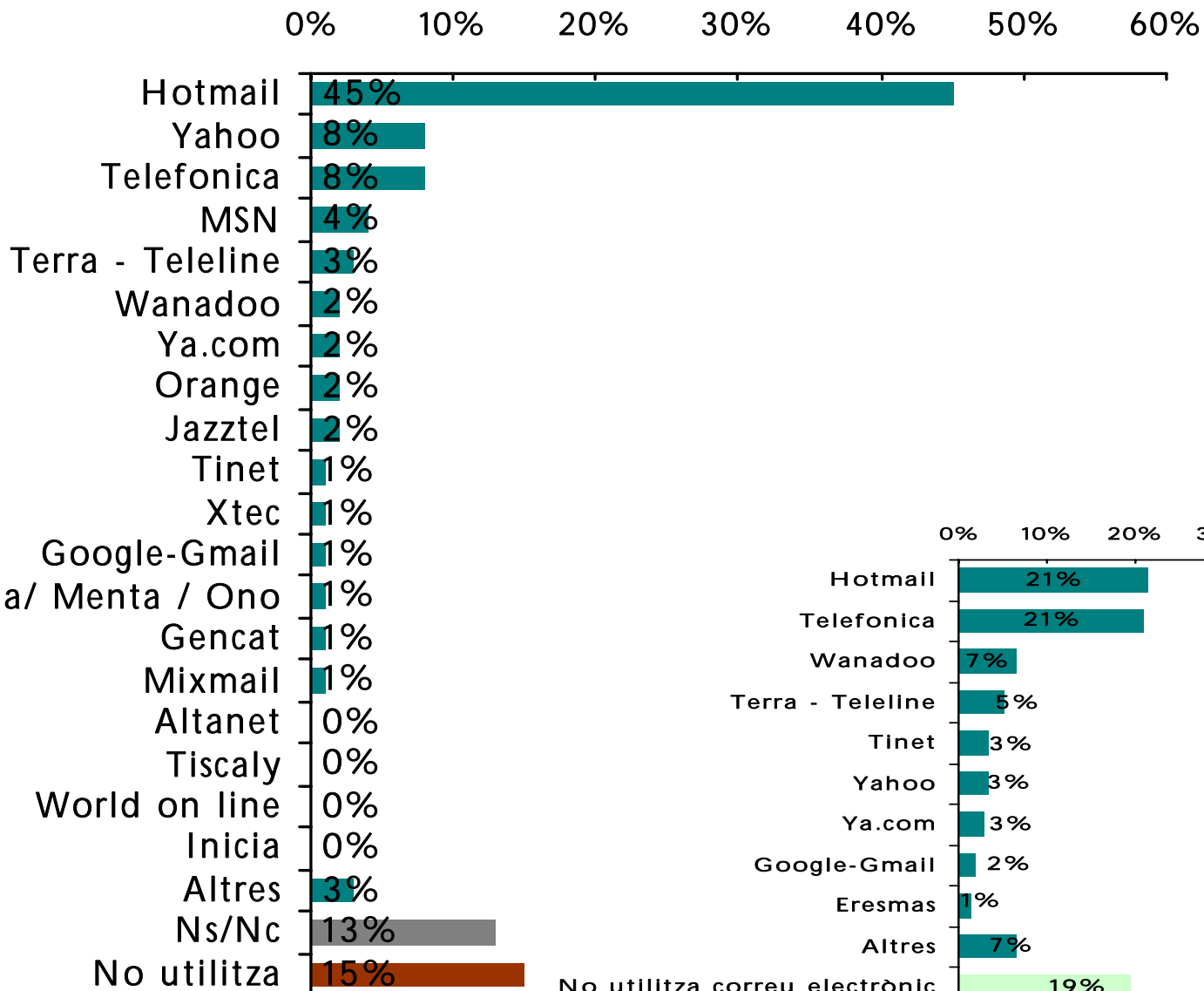


2006

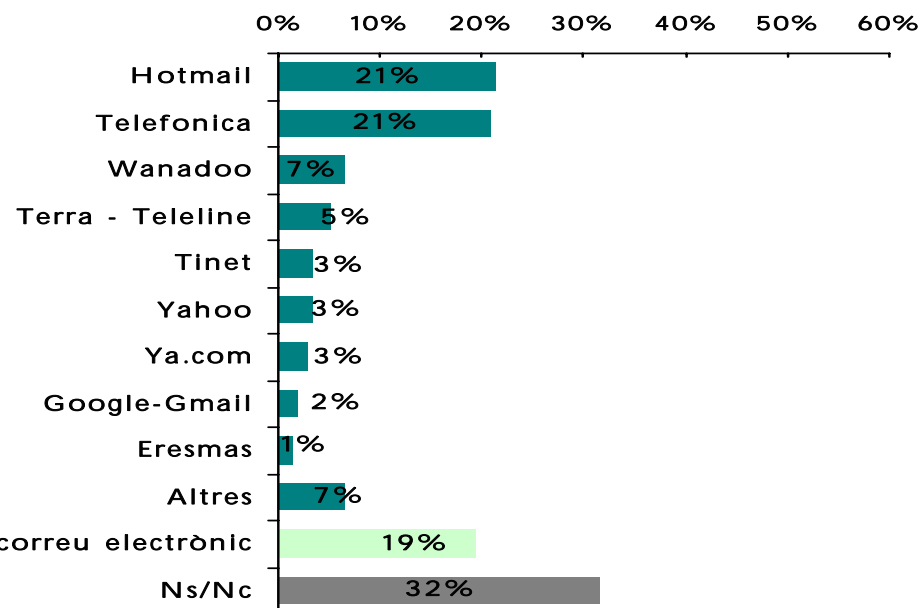


Proveïdor de correu:

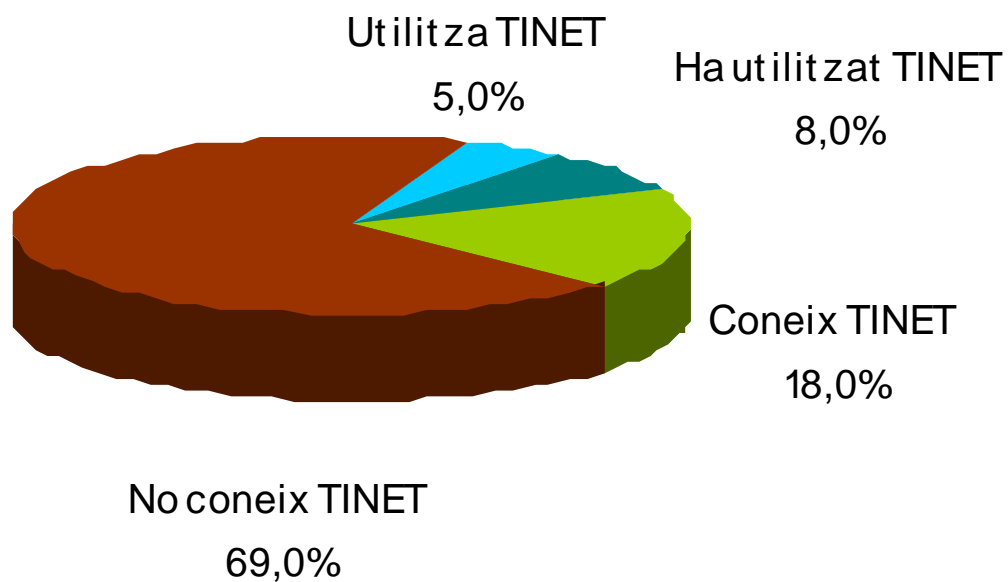
Us d'internet



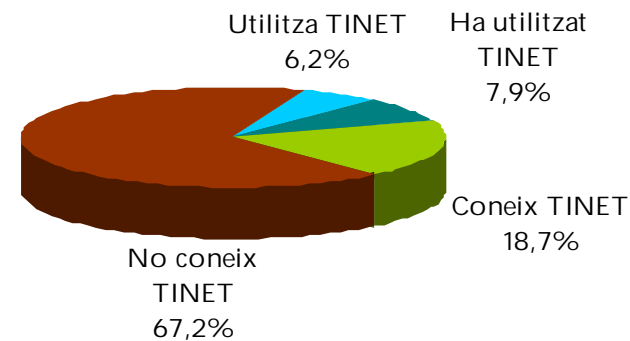
2006



Coneix/Utilitza TINET com a proveïdor d'Internet:



2006



TINET

Coneix TINET

		Coneixen TINET
Comarca	Alt Camp	39 %
	Baix Camp	38 %
	Baix Ebre	14 %
	Baix Penedès	7 %
	Conca de Barberà	39 %
	Montsià	14 %
	Priorat	34 %
	Ribera d'Ebre	36 %
	Tarragonès	43 %
Terra Alta	40 %	
MOSTRA GLOBAL		31 %

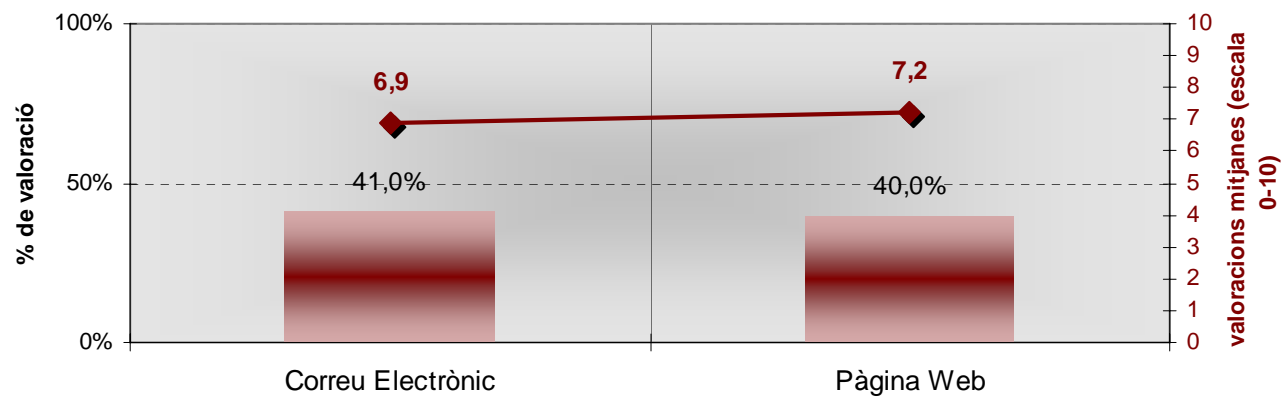
		Coneixen TINET
Comarca	Alt Camp	39,6%
	Baix Camp	30,0%
	Baix Ebre	18,0%
	Baix Penedès	1,9%
	Conca de Barberà	44,0%
	Montsià	24,1%
	Priorat	33,3%
	Ribera d'Ebre	35,7%
	Tarragonès	49,2%
Terra Alta	43,8%	
2006	MOSTRA GLOBAL	32,8 %

Coneix TINET

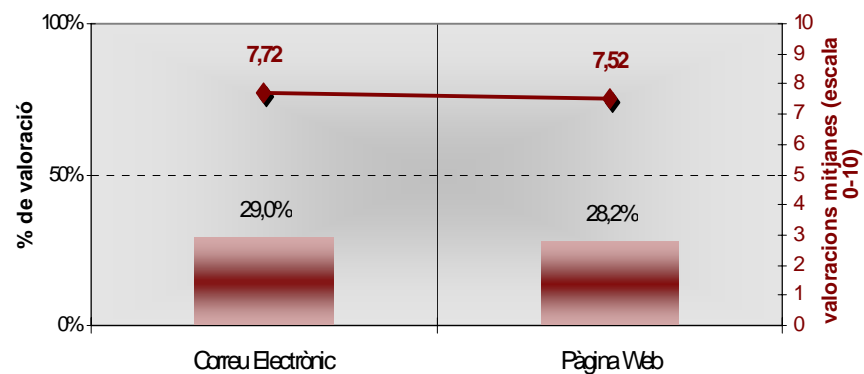
		Coneixen TINET
Edat	15-24 anys	22 %
	25-39 anys	34 %
	40-54 anys	38 %
	55-69 anys	23 %
	Més 69 anys	32 %
MOSTRA GLOBAL		31 %

		Coneixen TINET
Edat	15-24 anys	38,8%
	25-39 anys	41,7%
	40-54 anys	46,6%
	55-69 anys	32,4%
	Més 69 anys	0,0%
2006	MOSTRA GLOBAL	32,8 %

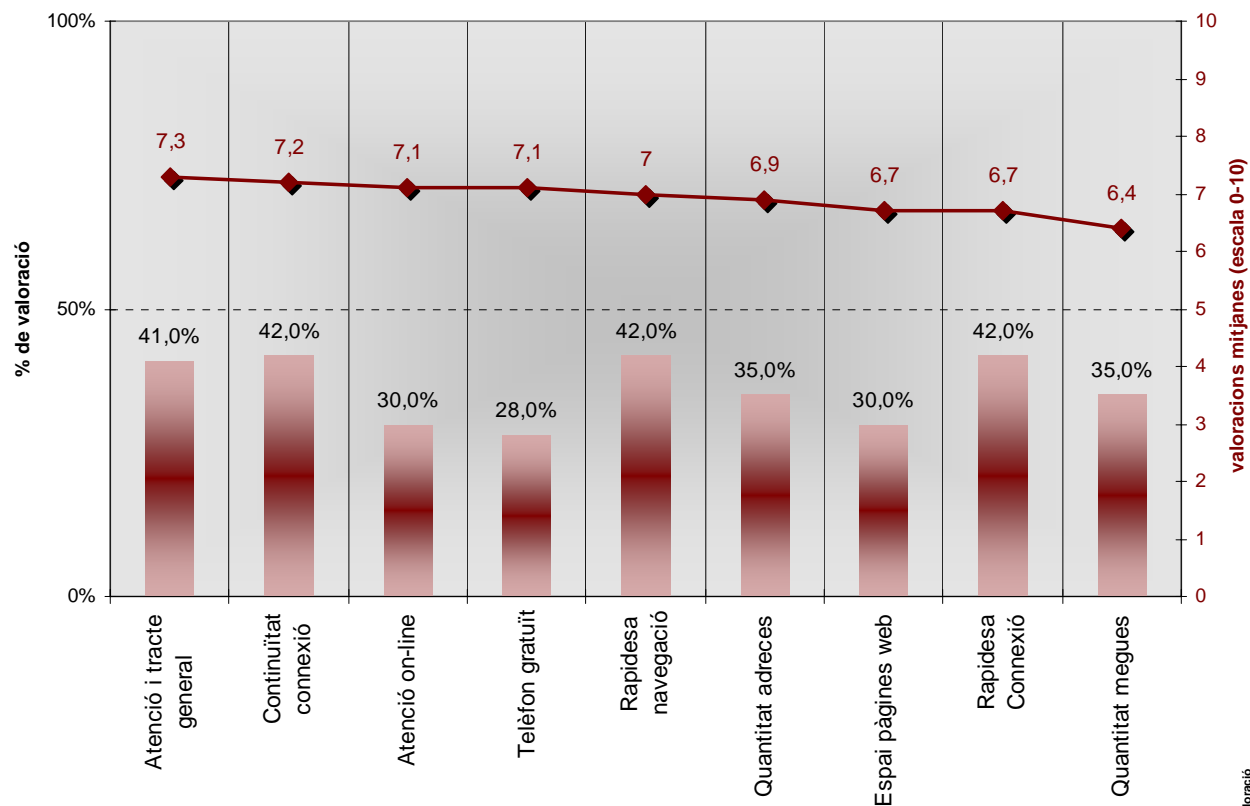
Valoració dels serveis



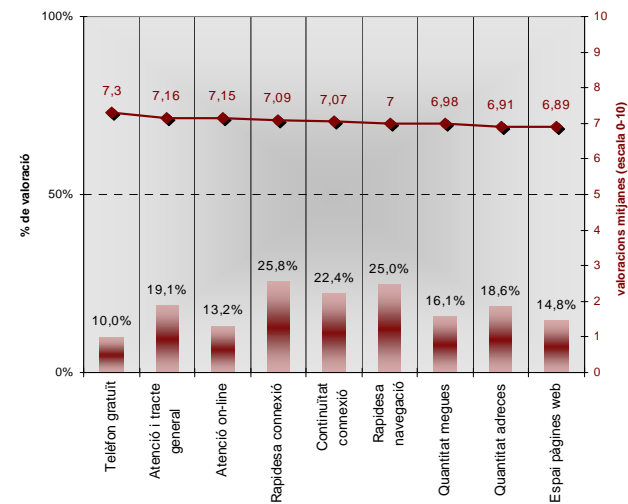
2006



Valoració del servei:



2006



Observatori Internet-OASI Enquesta-2005

**Moltes gràcies
per la vostra atenció**